




12-8001-X
15" x 15"
38cm x 38cm



12-8002-X
18" x 16"
45cm x 40cm



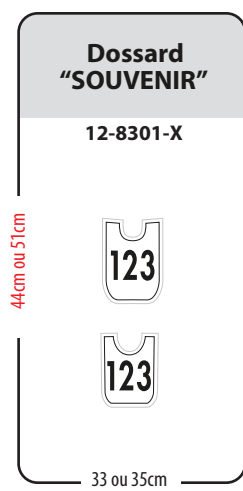
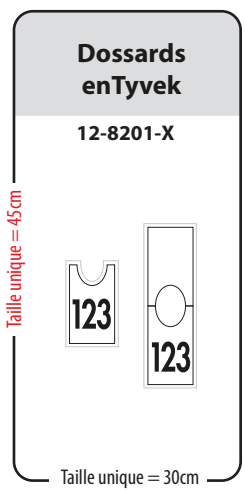
12-8003-X
20" x 15"
50cm x 38cm



12-8101-X
9" x 6"
23cm x 15cm



12-8102-X
6" x 6"
15 cm x 15cm



Typos mises à l'échelle pour vos test

1234567890
1234567890
0123456789

1234567890
0123456789

A = Zone max de sérigraphie (dimension film: 11" x 17")

Légendes:

- Découpe
- Débord extérieur pour l'impression digitale
- films sérigraphique (11" X 17") ou Limite de sécurité pour chiffre imprimés en sérigraphie

Les fontes typographiques utilisées sont standardisées. SVP, suivre les instructions ci-dessous:

Hauteur des numéros:



a) Typos pour styrene: **123**

b) Typos pour Vytex: **123**

Normes graphiques :

Afin de mieux vous servir et pour assurer une reproduction fidèle de votre illustration, nous vous demandons de nous remettre vos fichiers en suivant les instructions suivantes:

- **Plateformes:** Mac ou PC
 - **Logiciels:**
 - Adobe Illustrator (préférée) CS3 et antérieur
 - Adobe Photoshop (préférée) CS3 et antérieur
 - Adobe InDesign CS3 et antérieur
 - Quark xpress 6.0 et antérieur
- Pour toutes questions concernant l'utilisation d'autres programmes, veuillez contacter votre chargé de projet.

Spécifications:

- **Sérigraphie:**
 - il est indispensable de nous faire parvenir des fichier vectoriels issus de logiciel tel que Illustrator ou Freehand, afin de vous éviter les frais supplémentaires que représenterait la séparation chromatique nécessaire à cette technique.
 - Les couleurs pantones utilisées doivent être indiquées.

Impression numérique:
La résolution minimale acceptable pour obtenir une image non vectorielle de qualité est de **100 à 120 pixels/cm2 pour une impression pleine grandeur(à 100%)**.

À éviter: - utiliser les images web pour imprimer une grande surface.
- Utiliser le logo d'une carte de visite comme document de travail (trop petit)

Lorsque vous n'êtes pas sûr de la résolution de vos images bitmap, n'ésitez pas à contacter votre chargé de projet pour des conseils.

Générale:

- Convertir les polices de caractère en vecteur (create outlines), ou joindre les polices de caractère avec le fichier.
- Assurez-vous que les fichiers bitmap encapsulés ou liés sont bien inclus lors de la sauvegarde , ou les joindre dans un dossier séparé (collect)
- Pour une impression pleine grandeur, respectez un débord extérieur de 1".
- Vos logos , textes ou tous autre éléments importants aux message doivent rester 1" à l'intérieur du rebord .
- Fournir une épreuve couleur

Le dossier peut nous être envoyé par internet (zip, stuff-it, jpeg), sur CD ou DVD ou téléchargé sur notre site ftp

FTP: //74.14.255.207

T.: (418)-683-5432 F: (418)-683-7020
(800)-834-6694 (800)-834-6695
http://www.a1bibs.com